

FUNDAÇÃO MARIA DO CARMO FERNANDES

BALANÇO EM 31 DE DEZEMBRO DE 2021

(EUR)

RUBRICAS		NOTAS	31/12/2021	31/12/2020
DATAS				
<b>ACTIVO</b>				
<b>Activo não corrente</b>				
	Activos fixos tangíveis	4	354 945,54 €	362 612,05 €
	Bens do património histórico e cultural			
	Activos intangíveis			
	Investimentos financeiros			
	Fundadores/beneméritos/patrocinadores/doadores/associados/membros			
<b>Activo corrente</b>				
	Inventários			
	Dividas a Receber - Clientes			
	Dividas a Receber - Adiantamento a fornecedores			
	Estado e Outros Entes Públicos	7.2	14,65 €	14,65 €
	Fundadores/beneméritos/patrocinadores/doadores/associados/membros			
	Outros Ativos Correntes	7.3	67,14 €	30,21 €
	Diferimentos	7.5	487,24 €	182,58 €
	Caixa e depósitos bancários	7.1	397 887,43 €	381 450,13 €
<b>TOTAL DO ACTIVO</b>			<b>753 402,00 €</b>	<b>744 289,62 €</b>
<b>FUNDOS PATRIMONIAIS E PASSIVO</b>				
<b>Fundos Patrimoniais</b>				
	Fundos		382 313,62 €	382 313,62 €
	Excedentes técnicos			
	Reservas			
	Resultados Transitados			
	Excedentes de reavaliação		359 162,74 €	342 161,26 €
	Outras variações nos fundos patrimoniais			
	Resultado líquido do Período		8 415,66 €	17 001,48 €
<b>TOTAL DO FUNDO DE CAPITAL</b>			<b>749 892,02 €</b>	<b>741 476,36 €</b>
<b>PASSIVO</b>				
<b>Passivo não corrente</b>				
	Provisões			
	Provisões Específicas			
	Financiamentos obtidos			
	Outras contas a pagar			
<b>Passivo Corrente</b>				
	Fornecedores			
	Adiantamento de Clientes			
	Estado e Outros Entes Públicos			
	Fundadores/beneméritos/patrocinadores/doadores/associados/membros			
	Diferimentos	7.5	2 150,00 €	2 150,00 €
	Outros Passivos Correntes	7.3	42,62 €	165,22 €
<b>TOTAL DO PASSIVO</b>			<b>3 509,98 €</b>	<b>2 813,26 €</b>
<b>TOTAL DOS FUNDOS PATRIMONIAIS E DO PASSIVO</b>			<b>753 402,00 €</b>	<b>744 289,62 €</b>

O Contabilista Certificado

A Direcção

*Handwritten signature: António*

*Handwritten signature: [unclear]*

**FUNDAÇÃO MARIA DO CARMO FERNANDES**

**DEMONSTRAÇÃO DE RESULTADOS POR NATUREZA**


PERÍODO FINDO EM 31 DE DEZEMBRO DE 2021


(EUR)

RENDIMENTOS E GASTOS		NOTAS	2021	2020
DATAS				
	Vendas e Serviços Prestados			
	Subsídios, doações e legados à exploração			
	ISS, IP - Centros Distritais			
	Outros			
	Variação nos inventários da produção	6	22 936,74 €	11 217,11 €
	Trabalhos para a própria entidade			
	Custo das mercadorias vendidas e matérias consumidas			
	Fornecimentos e serviços externos	7.4	-40 976,35 €	-27 949,83 €
	Gastos com o pessoal			
	Ajustamento de inventários			
	Imparidade de dívidas a receber			
	Provisões			
	Provisões específicas			
	Outras imparidades			
	Aumentos/redução do justo valor			
	Outros rendimentos	7.6	35 607,81 €	42 923,25 €
	Outros gastos	7.6	-1 688,60 €	-1 679,27 €
	<b>Resultado antes de depreciações, gastos de financiamento e impostos</b>		<b>15 879,60 €</b>	<b>24 511,26 €</b>
	Gastos/Reversões de depreciação e de amortização	4	-7 666,51 €	-7 666,51 €
	<b>Resultados operacional (antes de gastos de financ. E impostos)</b>		<b>8 213,09 €</b>	<b>16 844,75 €</b>
	Juros e rendimentos similares obtidos			
	Juros e gastos similares suportados	7.7	202,57 €	156,73 €
	<b>Resultado antes de impostos</b>		<b>8 415,66 €</b>	<b>17 001,48 €</b>
	Imposto sobre o rendimento do período			
	<b>Resultado líquido do Período</b>		<b>8 415,66 €</b>	<b>17 001,48 €</b>

O Contabilista Certificado

A Direção

  
 António Caldeira  
 A Direção

  
 O Contabilista Certificado

FUNDAÇÃO MARIA DO CARMO FERNANDES

DEMONSTRAÇÃO DOS FLUXOS DE CAIXA

PERÍODO FINDO EM 31 DE DEZEMBRO DE 2021

(EUR)

RUBRICAS	NOTAS		DATAS
	31/12/2021	31/12/2020	
<b>FLUXOS DE CAIXA DAS ACTIVIDADES OPERACIONAIS - MÉTODO DIRECTO</b>			
Recebimento de clientes e utentes			
Pagamento de subsídios			
Pagamento de apoio			
Pagamento de bolsas			
Pagamento a fornecedores			
Pagamento ao Pessoal			
<b>Caixa gerada pelas operações</b>			
Pagamento/Recebimento do imposto sobre o rendimento			
Outros Recebimentos/Pagamentos			
<b>Fluxos de Caixa das Actividades Operacionais (1)</b>	52 630,65 €	47 693,45 €	20 241,66 €
<b>FLUXOS DE CAIXA DAS ACTIVIDADES INVESTIMENTO</b>			
<b>Pagamentos Respeitantes a:</b>			
Activos Fixos Tangíveis			
Activos Intangíveis			
Investimentos Financeiros			
Outros Activos			
<b>Recebimentos Provenientes de:</b>			
Activos Fixos Tangíveis			
Activos Intangíveis			
Investimentos Financeiros			
Outros Activos			
<b>Recebimentos Provenientes de:</b>			
Activos Tangíveis			
Activos Intangíveis			
Investimentos Financeiros			
Outros Activos			
<b>Subsídios ao Investimento</b>			
Juros e Rendimentos Similares			
Dividendos			
<b>Fluxos de Caixa das Actividades de Investimento (2)</b>	165,64 €	238,24 €	0,00 €
<b>FLUXOS DE CAIXA DAS ACTIVIDADES DE FINANCIAMENTO</b>			
<b>Recebimentos Provenientes de:</b>			
Financiamentos Obtidos			
Realização de Fundos			
Cobertura de Prejuizos			
Doações			
Outras Operações de Financiamento			
<b>Pagamentos Respeitantes a:</b>			
Outras Operações de Financiamento			
Financiamentos Obtidos			
Juros e Gastos similares			
Dividendos			
Redução de Fundos			
Outras Operações de Financiamento			
<b>FLUXOS DE CAIXA DAS ACTIVIDADES DE FINANCIAMENTO (3)</b>	3 300,00 €	3 200,00 €	3 438,24 €
<b>Variáveis de Caixa e Seus Equivalentes (1+2+3)</b>	16 437,30 €	23 679,90 €	23 679,90 €
Efeitos das Diferenças de Câmbio	0,00 €	0,00 €	0,00 €
<b>Caixa e seus equivalentes no início do Período</b>	381 450,13 €	357 770,23 €	381 450,13 €
<b>Caixa e seus equivalentes no fim do Período</b>	397 887,43 €	381 450,13 €	23 679,90 €

O Contabilista Certificado

A Direcção

**FUNDAÇÃO MARIA DO CARMO FERNANDES**


**Demonstração das alterações nos fundos patrimoniais no período 2021**

Demonstração das alterações nos fundos patrimoniais

Unidade monetária (1)

DESCRIÇÃO	NOTAS	Fundos	Excedentes técnicos	Reservas	Resultados transferidos	Ajustamentos em ativos financeiros	Excedentes de revalorização	Outras variações nos fundos patrimoniais	Resultado líquido do período	Total	Interesses minoritários	Total dos fundos patrimoniais
<b>POSIÇÃO NO INÍCIO DO PERÍODO 2021</b>	1	382 313,62			342 161,26				17 001,48	741 476,36		741 476,36
<b>ALTERAÇÕES NO PERÍODO</b>												
Primeira adoção de novo referencial contabilístico												
Alterações de políticas contabilísticas												
Diferenças de conversão de demonstrações financeiras												
Realização do excedente de revalorização de ativos fixos tangíveis e intangíveis												
Excedentes de revalorização de ativos fixos tangíveis e respetivas variações												
Ajustamentos por impostos diferidos												
Outras alterações reconhecidas nos fundos patrimoniais	2				17 001,48				(17 001,48)	8 415,66		8 415,66
<b>RESULTADO LÍQUIDO DO PERÍODO</b>	3								8 415,66	8 415,66		8 415,66
<b>POSIÇÃO NO FIM DO PERÍODO 2021</b>	4=1+2+3	382 313,62			359 162,74				8 415,66	749 892,02		749 892,02

(1) - O Euro, admitindo-se, em função da dimensão e exigências de relato, a possibilidade de expressão das quantias em milhares de euros



*[Handwritten signature]*

A DIREÇÃO  
*[Handwritten signature]*  
 António  
 Taveira  
 Taveira  
 Taveira